

# ПРАВИЛА ПОВЕДЕНИЯ ДЛЯ ДЕТЕЙ НА ВОДЕ

Вода является важнейшим веществом на Земле, она занимает 71% ее поверхности. Вода – добрый друг и помощник человека. Но на воде нужно быть осторожным, соблюдать дисциплину и правила поведения.

Для купания детей выбирается место, где чистая вода: ровное песчаное или гравийное дно (без свай, коряг, острых камней, стекла, водорослей и ила); небольшая глубина (до 2 м); нет сильного течения (до 0,5 м/с).

Лучше всего купаться на специально оборудованных пляжах, в бассейнах, купальнях. Предварительно нужно ознакомиться с правилами внутреннего распорядка мест для купания.

Купание детей проводится под контролем взрослых.

Начинать купаться рекомендуется в солнечную безветренную погоду при температуре воды 17 – 19°C, воздуха

20 – 25°C.

Перед заплывом необходимо предварительно обтереть тело водой.

В холодную воду заходить нужно медленно, особенно если это первое купание в сезоне.

Пользоваться надувным матрасом (кругом) надо с особой осторожностью: матрас может неожиданно сдуться или уплыть по течению далеко от берега.

В воде следует находиться 10 – 15 минут.

Нельзя устраивать в воде игры, связанные с захватами, шуточными утоплениями.

При грозе необходимо немедленно выходить из воды, потому что она притягивает электрический разряд.



# Правила поведения на воде





# БЕЗОПАСНОСТЬ НА ВОДЕ


## ОБЩИЕ ПРАВИЛА БЕЗОПАСНОГО ПОВЕДЕНИЯ НА ВОДЕ




Купаться можно только в установленных местах.



Не купайтесь в неизвестных и не предназначенных для этой цели водоёмах!



Не ныряйте в местах с неизвестным рельефом дна!




Не заплывайте за ограничительные знаки мест, отведённых для купания! Не подплывайте к большим судам, весельным лодкам, баржам.


## ОКАЗАНИЕ ПОМОЩИ ТЕРпяЩИМ БЕДСТВУ НА ВОДЕ



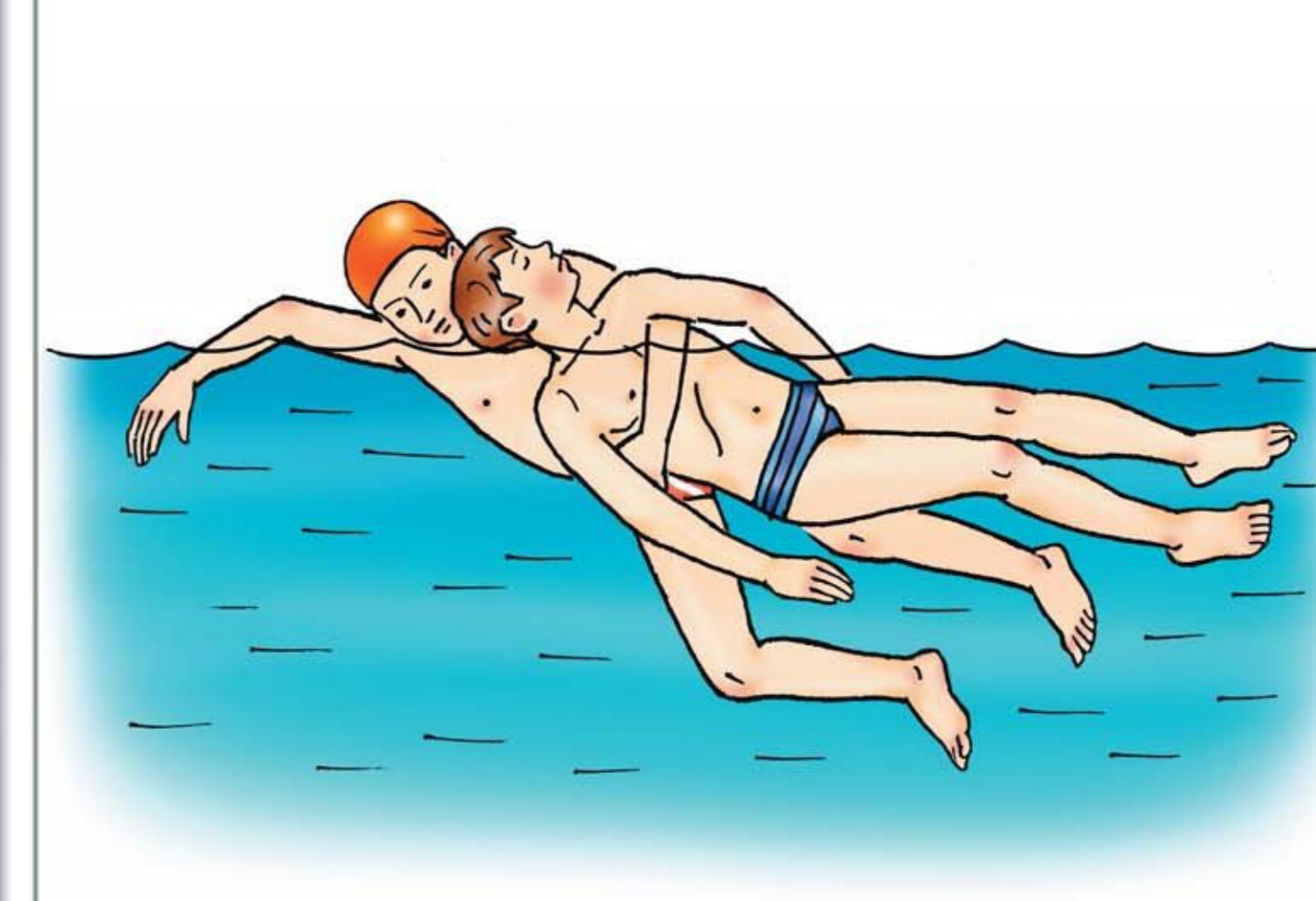
Если при плавании свело ногу, то необходимо на секунду погрузиться с головой в воду и, распрямив ногу, сильно потянуть рукой ступню на себя за большой палец.



Если тонущий может ещё какое-то время самостоятельно оставаться на поверхности воды, достаточно бросить ему спасательный круг, за который он может держаться, пока к нему не подплывёт спасатель.



Если вы хороший пловец, такой способ транспортировки пострадавшего в воде наиболее приемлем.



Подплывать к тонущему следует осторожно. Брать утопающего безопаснее всего сзади под мышки и, поддерживая его лицо над водой, плыть к берегу.